LexAI Pro

Implementação de núcleo virtual jurídico operacional para advogados

Roadmap executivo de implantação

Painel de petições *iniciais com Harvey*

Da pasta especializada no Google Drive à elaboração por Hermes e DeepSeek, com curadoria humana, telemetria e entrega auditável.



Facilitador e Professor Gil Fernandes Edição 2026

America/Bahia

© LexAI Pro · Todos os direitos reservados

01

O que o aluno está instalando

Dois fluxos complementares no mesmo núcleo operacional

O escritório começa com dois caminhos essenciais: a petição inicial de cliente novo e o tratamento de publicações. Esta atualização contempla os dois, com fontes e evidências separadas.

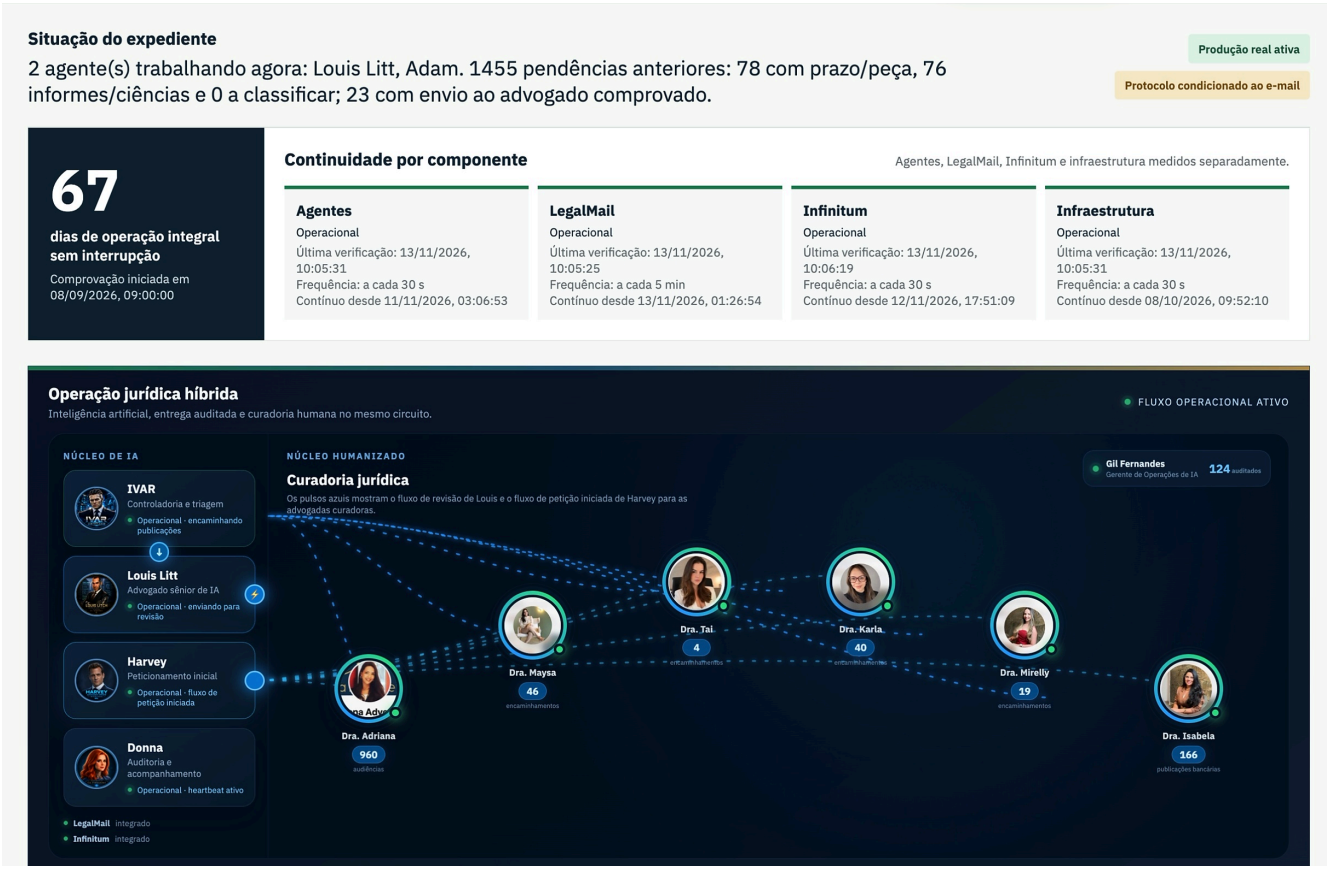

Visão do expediente, continuidade dos componentes e fluxo de publicações. Valores são apenas o retrato do ambiente de referência e não integram o kit distribuível.

Fluxo 1 - cliente novo

O gatilho é a documentação colocada na pasta do nicho. Harvey tria, pesquisa, redige e entrega à curadora.

Fluxo 2 - publicação

O controlador trata a publicação e encaminha ao advogado sênior Louis, que elabora a resposta e envia à head do núcleo especializado.

02

Fluxo de publicações

Controladoria, advogado sênior e head do núcleo

Aiva identifica e trata a publicação. Louis consulta os autos, elabora a petição correspondente e encaminha o trabalho à advogada humana responsável pelo núcleo especializado.



Núcleo de IA à esquerda, advogadas humanas à direita e distribuição do fluxo de publicações ao centro.

1 **Aiva inicia o fluxo**

Publicação, classificação e consulta da informação processual.

2 **Louis elabora**

O advogado sênior prepara a resposta com os autos e os modelos do escritório.

3 **A head especializada revisa**

A entrega segue para a advogada humana do núcleo, com registro auditável.

03

Fluxo de petição inicial

Pastas por nicho, Harvey no centro e revisão humana no destino

Aqui não existe publicação como gatilho. A entrada é a documentação do cliente novo: cada pasta autorizada sinaliza o nicho, o checklist e a curadora responsável.

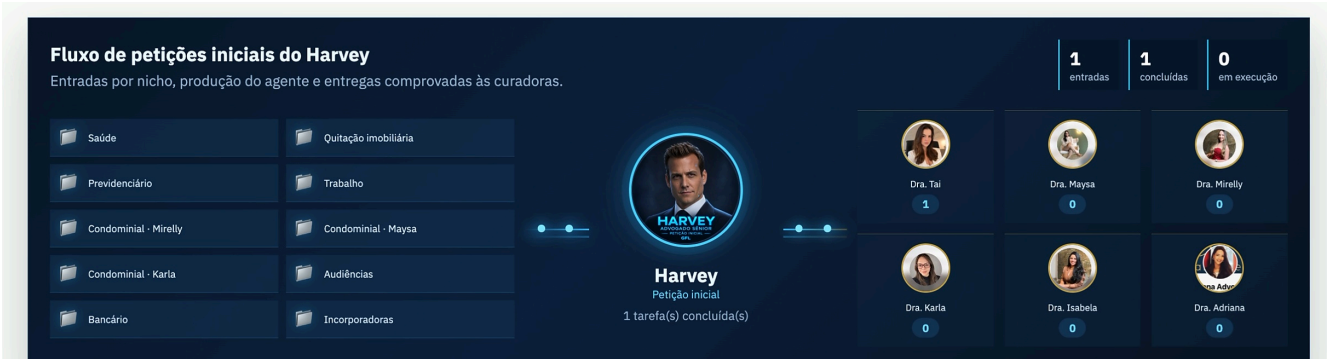

Somente o fluxo inicial: pastas por área, Harvey e advogadas humanas curadoras. Ele complementa, sem se confundir com, o fluxo de publicações.

1	2	3	4	5	6	7
Descobrir	**Triar**	**Pesquisar**	**Redigir**	**Entregar**	**Revisar**	**Conciliar**
Google Drive em allowlist.	Checklist documental por nicho.	Acervo, jurisprudência e fontes.	Hermes com DeepSeek.	Curadora + cópia institucional.	Feedback humano versionado.	E-mail, gestão e painel.

04

Como ler sem se enganar

Health, produtividade e estoque respondem perguntas diferentes

Um agente pode estar disponível e ainda assim não ter tarefa. Produtividade mede conclusões e estoque mede trabalho acumulado. O histórico real de Louis, superior a duas mil entregas no ambiente de referência, não pode ser substituído por zero.

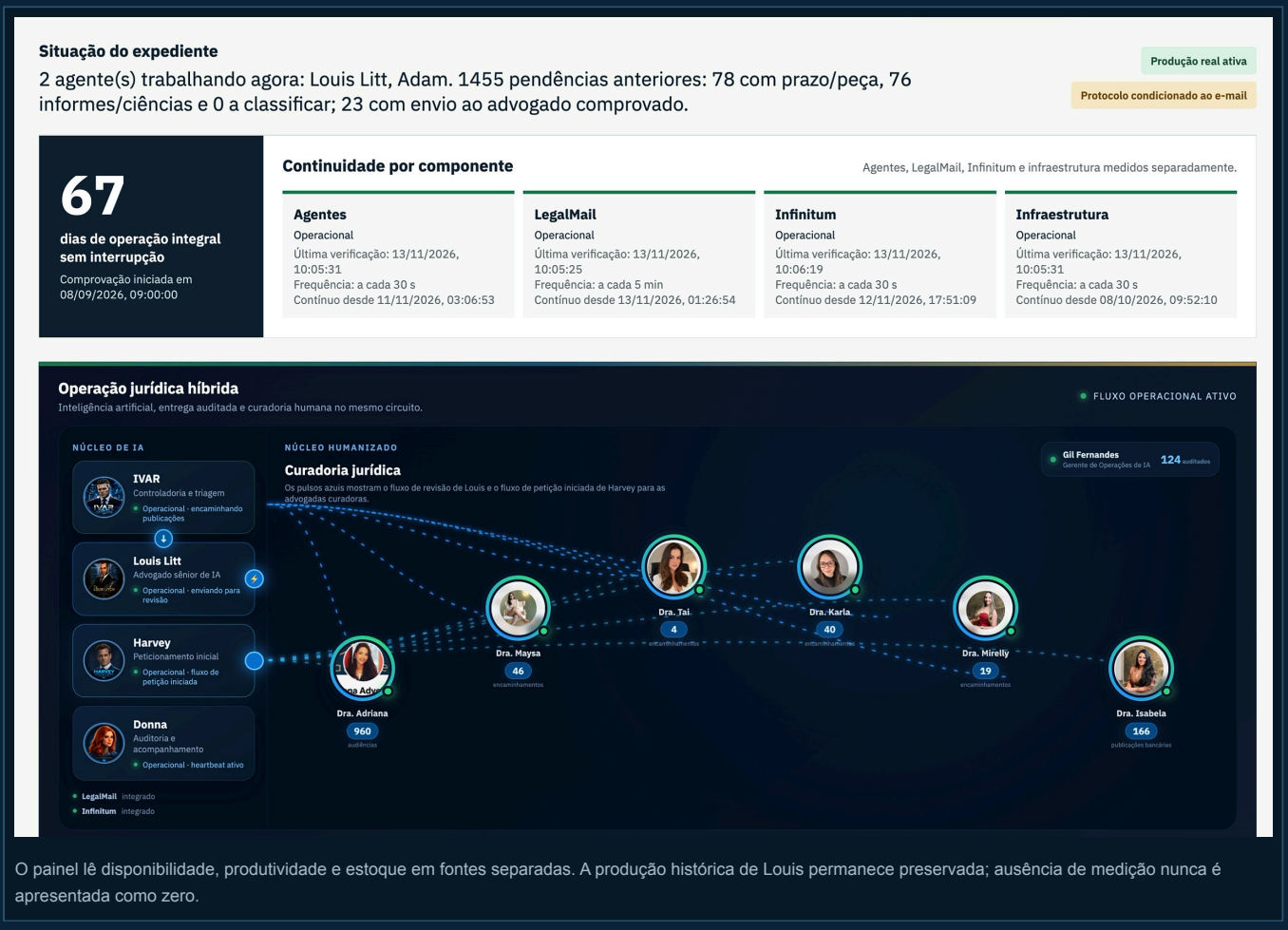

O painel lê disponibilidade, produtividade e estoque em fontes separadas. A produção histórica de Louis permanece preservada; ausência de medição nunca é apresentada como zero.

Afirmação	Prova necessária	O que não basta
Harvey trabalhando	Caso em elaboração, tarefa correlacionada e health recente.	Gateway ativo ou CPU.
Petição concluída	Artefato versionado, hash e mudança de estado.	Texto gerado em memória.
Entrega à curadora	Message ID, anexo correto, destinatário e evidence hash.	Aceite SMTP isolado.
Produção real	Evento não teste, no período e sem duplicação.	Contador manual ou piloto.
Operação contínua	Histórico ponta a ponta dos componentes necessários.	Tempo de existência do projeto.

05

Arquitetura reproduzível

Quatro camadas, responsabilidades claras

A configuração muda de escritório para escritório. O núcleo operacional, os contratos e os gates de segurança permanecem estáveis.

Camada 1

Painel

- Interface e navegação
- Indicadores e estados
- Impressão e atualização
- Sem credenciais

Camada 2

Controle

- Banco e fila
- Idempotência
- Auditoria
- Configuração do escritório

Camada 3

Execução

- Hermes
- DeepSeek
- Workers e timers
- Skills homologadas

Camada 4

Integrações

- Drive e Telegram
- SMTP e LegalMail
- Infinitum ou adapter
- Jurisprudência

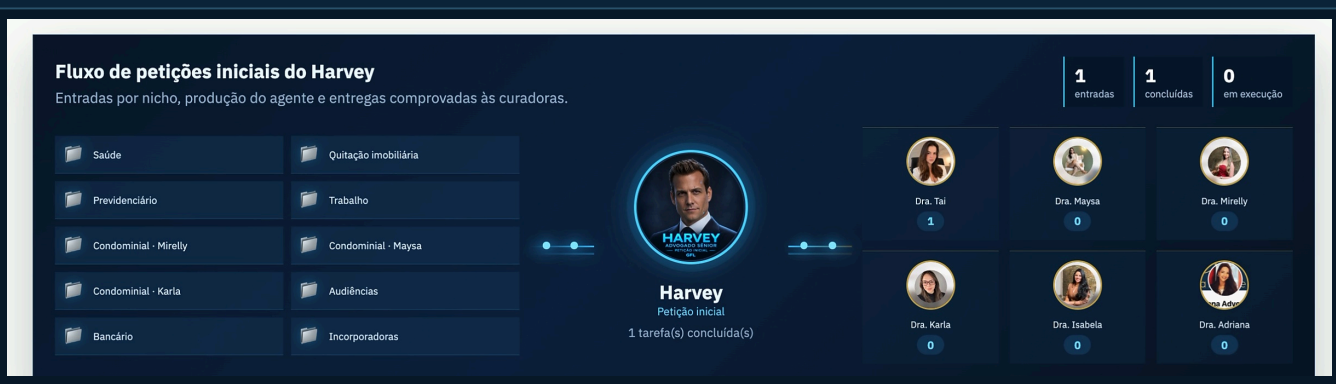

O painel fica hospedado na VPS, no mesmo ambiente operacional conteinerizado dos agentes. Quando uma integração externa está ausente, somente o recurso dependente fica degradado.

06

Roadmap técnico

Instalar sem apagar a história do ambiente

A atualização é guiada pelo Codex ou Claude Code, preferencialmente pela extensão do Chrome em uma tarefa Work ou Co-work. A skill atualizada do instalador lê a documentação complementar fornecida por link do Drive, reconhece o cenário e preserva personalizações compatíveis.

01 Descoberta

- Inventário somente leitura
- Versões, serviços e volumes
- Banco, timers e dashboard
- Nova, compatível, parcial ou personalizada

02 Preparação

- Configuração sem editar código
- Secrets externos 0600
- Diff e conflitos
- Backup com manifesto de hashes

03 Aplicação

- Migrações idempotentes
- Serviço e timer do Harvey
- Extensão visual
- Sem protocolo automático

04 Homologação

- Drive em leitura
- DeepSeek comprovado
- Geração sem envio
- SMTP de teste controlado

05 Ativação

- 09h, 12h e 17h
- Curadoria por nicho
- Evidências e conciliação
- Monitoramento de stale data

06 Operação

- Retomada após falha
- Atualização preservando config
- Rollback ensaiado
- Manutenção documentada

07

Gates de aceite

Subir containers não encerra a instalação

A implantação termina quando o fluxo produz evidência confiável, preserva o ambiente e pode ser revertido.

Estrutura

Schema aplicado duas vezes sem duplicação; configuração válida; arquivos e permissões conferidos.

Execução

Serviços, timers, persistência e retomada após reinicialização.

Harvey

Drive em allowlist, fingerprint documental e máquina de estados sem saltos.

DeepSeek

Provider, modelo e usage comprovados; sem fallback silencioso para OpenAI.

Entrega

Destinatário, cópia, anexo, hash, horário e vínculo operacional.

Painel

Loading, vazio, erro, stale e não medido; desktop, tablet, celular e impressão.

Integrações reais

Contract tests autorizados por escritório antes de anunciar funcionamento.

Rollback

Restaurar código e configuração sem apagar histórico e evidências.

08

Prompts operacionais

Comandos preparados para Codex ou Claude Code

Os prompts reduzem decisões técnicas do aluno e mantêm os gates do produto.

Instalação nova

```
Abra o Codex ou Claude Code, preferencialmente na extensão do Chrome em uma tarefa Work ou Co-work. Use a skill agente-de-instalacao-de-painel e a documentação complementar fornecida pelo link do Drive. Faça descoberta somente leitura e classifique o ambiente. Instale o kit LEX AI Harvey 1.1.0 por configuração declarativa. Não coloque credenciais no código ou no chat. Mantenha revisão humana obrigatória e protocolo bloqueado. Execute todos os gates e entregue evidências antes de declarar conclusão.
```

Atualização

```
Atualize este painel para o aditivo Harvey 1.1.0. Gere diff, identifique personalizações, faça backup com manifesto e apresente conflitos. Preserve layout, banco e configuração. Aplique migrações idempotentes, configure 09:00, 12:00 e 17:00 em America/Bahia e prove que a elaboração usa Hermes com DeepSeek.
```

Diagnóstico

```
Diagnostique o fluxo Harvey ponta a ponta sem disparar efeitos externos. Diferencie infraestrutura disponível, integração validada e fluxo completo. Verifique Drive, DeepSeek, geração, SMTP, curadoria, painel, health, idempotência, stale data e rollback. Ausência de medição deve aparecer como não medido, nunca como zero.
```

LEX

Implementação LexAI Pro para Advogados

Facilitador e Professor Gil Fernandes

Material educacional integrante da Implementação LexAI Pro. Reprodução, distribuição, adaptação, comercialização ou disponibilização a terceiros dependem de autorização expressa.

Suporte: comunidade e grupo de WhatsApp durante a semana, plantão técnico às quartas-feiras, das 9h às 20h, e aulas disponíveis na plataforma.

© 2026 LexAI Pro. Todos os direitos reservados.